

## Bezpieczne zabawy w szkole i na boisku



Znam już na  
pamięć numery  
alarmowe



gdy zajdzie potrzeba - w głowie są gotowe.

**997** - tu **policję** się wzywa,

**998** - **straż pożarna** przybywa,

**999** - ważne życie i zdrowie

jedzie na sygnale szybkie **pogotowie**.

W razie zagrożenia korzystam z nich śmiało,  
lecz nigdy dla zabawy - gdy nic się nie stało.

**997** - **policja** pędzi już.

**998** - **strażacy** są tuż, tuż.

**999** - **karetką** do nas jedzie.

Poradzę sobie teraz w największej nawet biedzie!



## Zadanie logiczne

Ułóż puzzle [www.ipuzzle.pl/u/2e4aee](http://www.ipuzzle.pl/u/2e4aee)

**ZABAWY NA BOISKU SZKOLYM**



Stopień trudności: ★  
Rozmiar: 6x6

Dodał :):):):)

Lubię to! 0

Ułóż puzzle


**Zadanie ruchowe** <https://www.youtube.com/watch?v=y migWt5TOV8>

Zumba Kids- nauka układu tanecznego.





**Zajęcia plastyczne, kodowanie**

Dorysuj drugą połowę obrazka.



**Zadanie umysłowe.**

Rozwiąż rebusy, a hasła wpisz w wyznaczone okienka.

  ~~bula~~



Blank box for the answer to the first rebus.

  ~~om~~

Blank box for the answer to the second rebus.

 ~~dro~~  ~~aktor~~

Blank box for the answer to the third rebus.

 ~~ur~~ ~~i~~ 

Blank box for the answer to the fourth rebus.


Zadanie plastyczno-techniczne <https://www.youtube.com/watch?v=Cd2PRO84Z3Y>

Deszczowy dzień



**Zadanie umysłowe.**

Przejdź przez labirynt i odnajdź złoto.



## Bezpieczne zabawy w szkole i na boisku

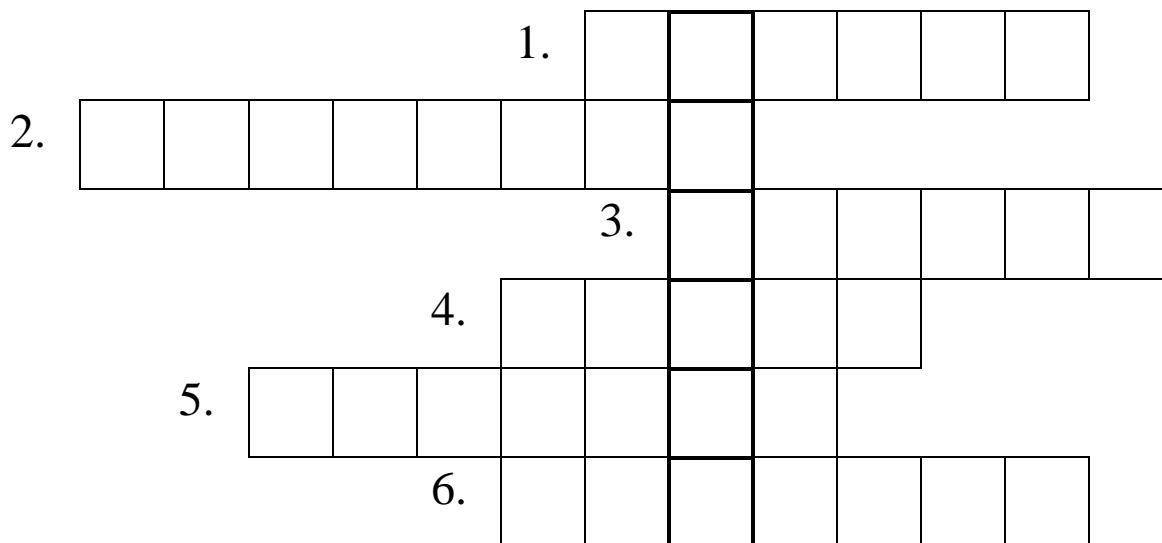
Na pewno nie możesz się już doczekać powrotu do szkoły, spotkania z kolegami, koleżankami, wspólnej zabawy. Poznaj Kubę, który przypomni Ci jak należy zachowywać się w szkole i na boisku.

- ✚ Uważam, aby nie zrobić krzywdy sobie i innym, zapobiegam wypadkom.
- ✚ Zanim coś zrobię, staram się przewidzieć, jakie to przyniesie skutki.
- ✚ Mam odwagę przyznać się innym, jeżeli zrobię coś niewłaściwego.
- ✚ Pomagam dzieciom nauczyć się zachowywać bezpiecznie.
- ✚ Zmieniam swoje zachowanie, jeżeli jest niewłaściwe.



**Zadanie umysłowe.**

Rozwiąż krzyżówkę.



1. Budynek, w którym uczą się dzieci.
2. Pomieszczenie, w którym można zjeść obiad podczas dużej przerwy.
3. Miejsce przeznaczone do gry w piłkę.
4. Pomieszczenie, w którym odbywają się lekcje.
5. Czas odpoczynku między lekcjami.
6. Miejsce w szkole, przeznaczone na kurtki i płaszcze.

HASŁO:.....



**Praca techniczna** <https://www.youtube.com/watch?v=2OesyPyTQo>

Boisko do gry w piłkę nożną. Instrukcję wykonania znajdziesz w linku.



**Zajęcia muzyczno-ruchowe** <https://www.youtube.com/watch?v=vDfpsTOF7H0>

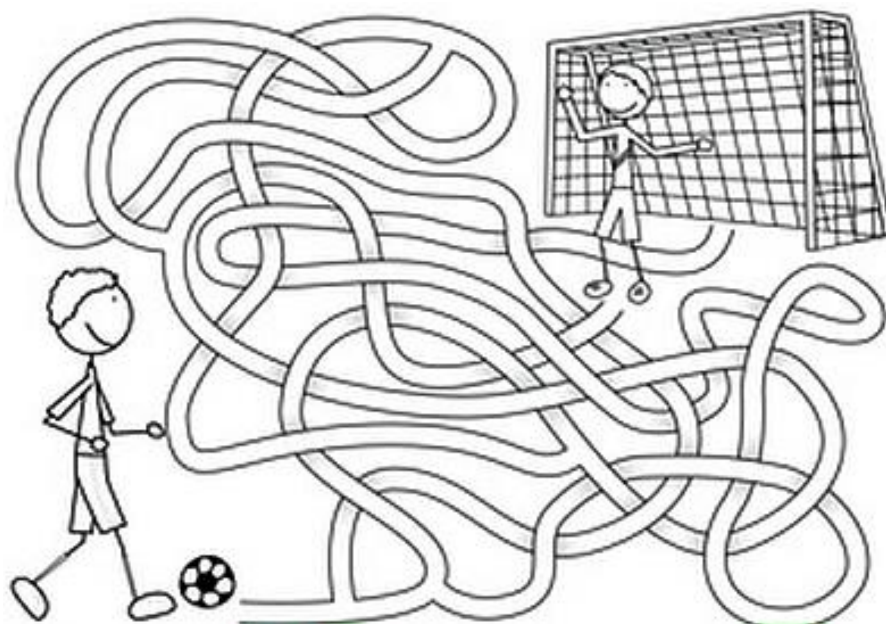
Nauka układu tanecznego. Link do filmu powyżej.





## Labirynt.

Pomóż chłopcu strzelić gola.



## Zajęcia techniczne.

Wytnij obrazki. Dopasuj cienie.



## Zajęcia czytelnicze.

Przeczytaj uważnie dialog dzieci podczas przerwy na korytarzu szkolnym.

Odpowiedz na pytania:

- Co wydarzyło się podczas przerwy?
  - W jaki sposób dzieci powinny rozwiązać problem?
- 
- W szkole dziś była ogromna draka. Jasiek na przerwie dostał kopniaka.
  - Gdyby się chłopcy pani słuchali i po korytarzu się nie biegali, to może nie wpadliby na starszaka.
  - A tamten wtedy za stłuczkę dał mu kopniaka.
  - Potem przyłączył się do nich jeszcze Adam...
  - Chciał bronić Jasia, więc szturchnął Darka...
  - I wtedy już się przebrała miarka.
  - Darek to chłopak wysportowany. Wielu leczyło przez niego rany.
  - Bokserem lepszym jest niż Gołota, młodszych po ścianach na przerwach miota. Nikt nie sprzeciwił się jego woli, bo taki opór mocno zabol.
  - Wszyscy się boją tego starszaka. Chyba już każdy przez niego płakał.
  - Och! To nie macie lekkiego życia. Postępek jego jest do odkrycia. Wystarczy tylko zgłosić to pani.
  - Eeee! Nędzny pomysł ... on jest do bani! Gdyby się o tym Darek dowiedział, pięściami na to by odpowiedział!
  - To nie skarżenie tylko obrona, każdy się o tym wkrótce przekona. O bezpieczeństwo musicie walczyć. Takie milczenie jej nie dostarczy. W szkole na pewno znajdzie się sposób, jest tam od tego wiele osób. Nauczyciele stoją na straży, nikt się sprzeciwić im nie odważy. Mają na takich regulaminy, które rozbroją najgorsze miny!



### Zadanie umysłowe.

Rozwiąż krzyżówkę rysunkową. Odczytaj hasło.

1 Wózek  
2 Samolot  
3 Motocykl  
4 Rowerek  
5 Samochód  
6 Jacht  
7 Helikopter  
8 Pociąg  
9 Jacht  
10 Kajak  
11 Statek  
12 Pociąg  
13 Spadochron  
14 Statek  
15 Ciężarówka  
16 Pociąg



**Zajęcia polonistyczne** <https://youtu.be/gdp20xHH8zk>

Wysłuchaj z uwagą słuchowiska pt. „Grześ niedorajda”. Odpowiedz na pytania:

- W jaki sposób Wicek i Wacek traktowali swojego brata?
- Co posiadał ojciec?
- Jak postanowił rozdzielić majątek?
- O czym powinni pomyśleć synowie?
- Jaką wybrankę znaleźli Grzesiowi bracia?
- Jakim sposobem Wicek i Wacek chcieli wystraszyć brata?
- Dlaczego bracia zaczęli się bić?
- Co zapisał ojciec trzem braciom w testamencie?
- Kto przyjechał starym wozem?
- Jakimi synami i braćmi byli Wicek i Wacek?



- Czy zgadzacie się ze słowami królowny? Uzasadnij swoją wypowiedź.

Złymi byliście braćmi, złymi byliście synami.  
Nie wiedzieliście o tym, że jest prawda nad wami.  
Kto się jej sprzeniewierzy, dłoń obłudzie podaje.  
Wstydem musi się oblać, z mędrca głupcem się staje!

Wysłuchaj piosenki. Powiedz, w jakich sytuacjach korzystamy z numeru **112**?




**Koniecznie zapamiętaj te bardzo ważne numery!!!**

**TELEFONY ALARMOWE**

The infographic is titled "TELEFONY ALARMOWE" in large, bold, orange letters. It features four rows of illustrations and numbers. The first row shows a police officer and a police car with a blue arrow pointing to a blue box containing the number "997". The second row shows a firefighter and a fire truck with an orange arrow pointing to an orange box containing the number "998". The third row shows a nurse and an ambulance with a red arrow pointing to a white box containing the number "999". To the right of these three rows is a large red rotary telephone icon with a yellow arrow pointing up to a yellow box containing the number "112".

## Zajęcia plastyczne.

Pokoloruj pięknie mandalę. Do pracy wybierz kredki lub pisaki.



**BEZPIECZNA**




## Bezpieczne zabawy w szkole i na boisku

Problematyka zapewnienia bezpieczeństwa w środowisku szkolnym znalazła się w ostatnich latach w centrum zainteresowania władz oświatowych, a także rodziców uczniów. W szkole dochodzi bowiem, coraz częściej do zdarzeń, które mogą bezpośrednio zagrażać bezpieczeństwu i zdrowiu, a czasem również życiu uczniów. Właściwa reakcja wychowawcy, pedagoga, dyrekcji szkoły, adekwatna do zaistniałego zdarzenia oraz powiadomienie w razie potrzeby stosownych instytucji-dają gwarancję, że podjęte działania będą skuteczne-zapewnią bezpieczeństwo. Bezpieczeństwo uczniów w szkole jest wartością stawianą na pierwszym miejscu przez większość rodziców-blisko 80% oczekuje, aby szkoła była bezpieczna.

**Przeczytaj i zapamiętaj.**

### Ogólne zasady zachowania ucznia w szkole. Uczeń w szkole:

- używa słów: proszę, dziękuję, przepraszam,
- kulturalnie zwraca się do kolegów, nauczycieli, pracowników szkoły i innych osób,
- nie używa brzydkich, wulgarnych słów, jest miły i uprzejmy w stosunku do innych ludzi,
- wyjmuje ręce z kieszeni, gdy mówi „dzień dobry” lub z kimś rozmawia,
- nie prowadzi rozmowy lub dyskusji podniesionym tonem,
- okazuje szacunek ludziom starszym, niepełnosprawnym,
- dba o porządek i czystość w szkole i otoczeniu,
- nie bije innych i nie prowokuje ich, nie wymusza, nie grozi, nie szantażuje, nie zabiera i nie niszczy cudzej własności.



## Historyjka obrazkowa. Sekwencja zdarzeń.

Co się stało z latawcem?

- Obejrzyj historyjkę obrazkową.
- Ponumeruj kolejność obrazków.
- Zastanów się czy chłopiec wybrał właściwe miejsce do zabawy i kto mu pomógł.





**Zajęcia ruchowe** <https://www.youtube.com/watch?v=j4EiXelSTkI>

Zabawa z poduszkami. Włącz filmik i ćwicz razem z dziećmi.




### **Zajęcia plastyczne. Maski zwierząt.**


Maski zwierząt do wydruku to propozycja na wspólną twórczą zabawę. Wykonanie masek różnych zwierząt zapewni wam miłe spędzenie czasu razem z dzieckiem, a może okaże się doskonałym pomysłem na przyjęcie urodzinowe lub zabawę w teatrzyk. Do wyboru kilka ciekawych wzorów. Dzieci mogą pokolorować, pomalować farbami, powyklejać papierem kolorowym, wyciąć i przymocować gumkę lub przykleić pasek papieru. Niezbędne przybory: nożyczki, kredki, farby, papier kolorowy, klej, plastelina, inne dostępne w domu.



Szablon maski tygrysa.

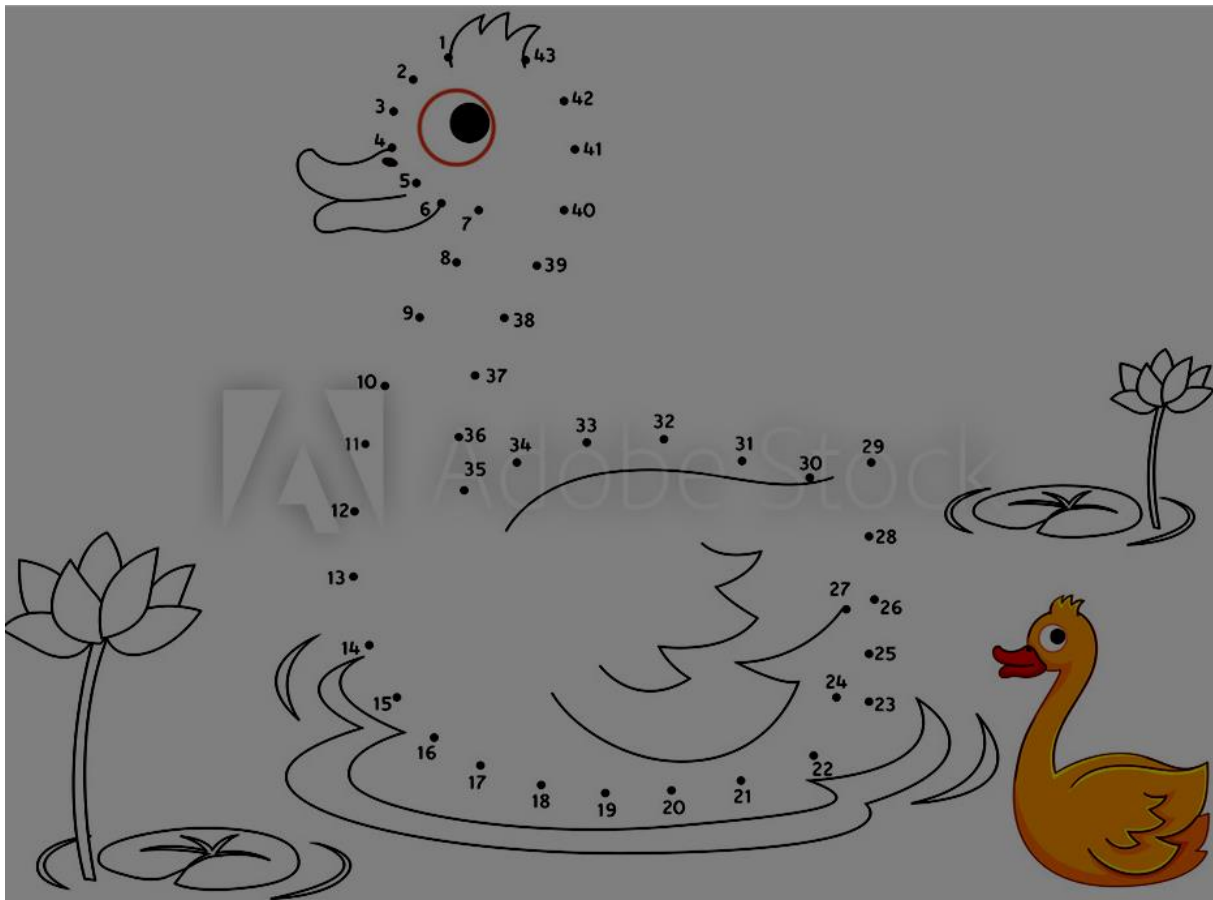


Szablon maski żyrafy.



## Zajęcia rozwijające umysł.

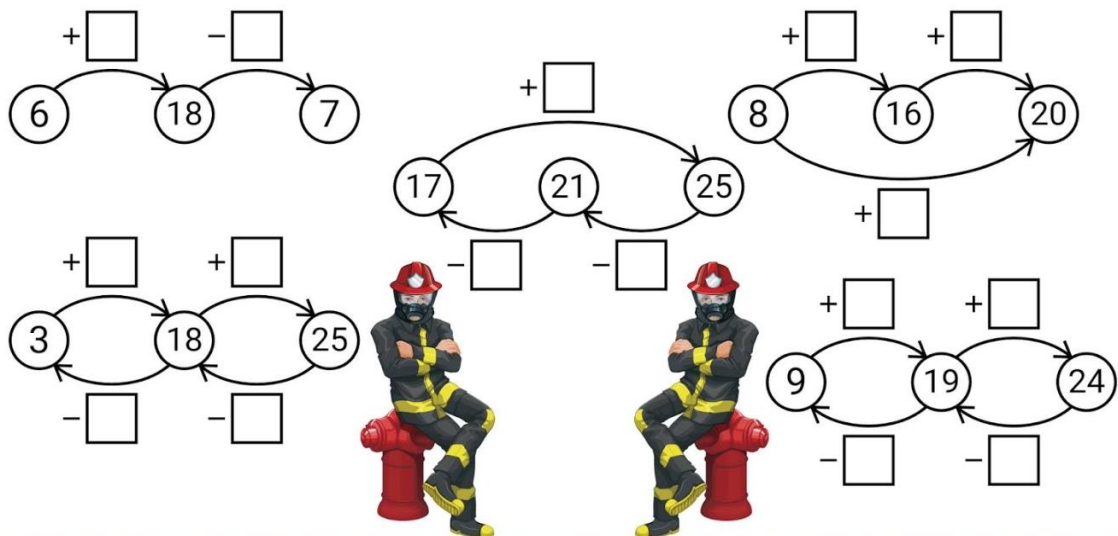
Połącz kropki. Pokoloruj rysunek kredkami. Co to jest za zwierzę?



## Zajęcia matematyczne. Rozwiąż grafy.

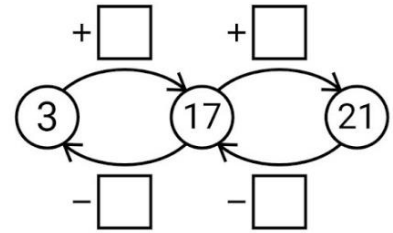
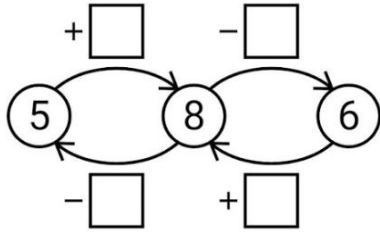
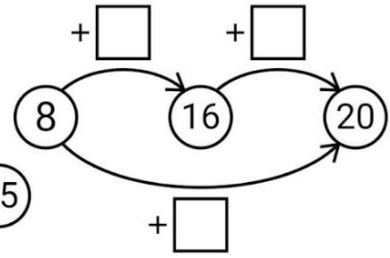
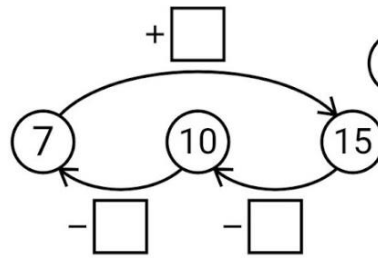
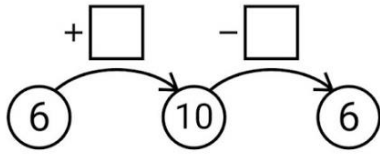
Dodawanie i odejmowanie w zakresie 25

Grafy



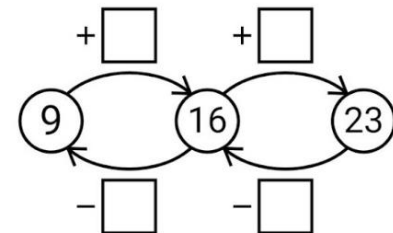
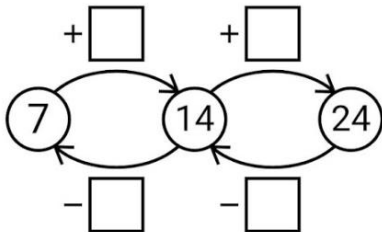
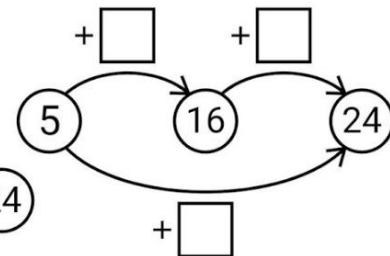
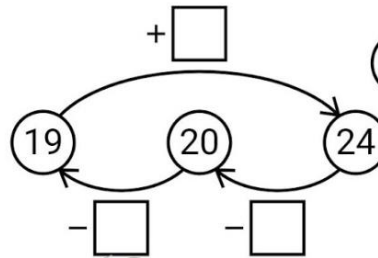
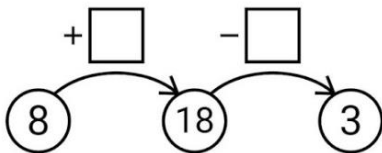
Dodawanie i odejmowanie w zakresie 25

Grafy




Dodawanie i odejmowanie w zakresie 25


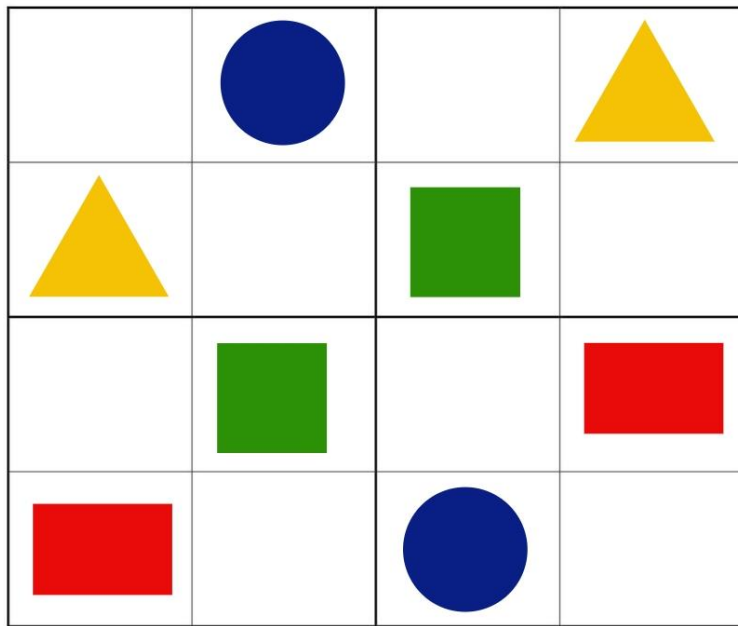
Grafy



Dopasuj kolorowe kształty do odpowiednich okienek.



Uwzględnij kształt i kolor.



**MILEGO DNIA !!!**

